

ボタンの機能説明



タクシーを呼ぶ

初めてアプリでタクシーを呼ぶ場合、このボタンを押して乗車地を指定して下さい。伝達事項にマンション、ビル名、お店など入れると配車がスムーズになります

自宅に呼ぶ

こちらのボタンは、下記の「★お気に入り」でお客様が登録した場所が表示されます



電話注文

今まで通り電話で注文したい場合こちらのボタンを押して下さい。配車センターへ電話が繋がります。



注文履歴

注文頂いた配車は、こちらで状況を確認できます。以前にご注文頂いた履歴もここに一覧表示されますので同一ルートでの再注文がココから出来ます。



お気に入り

良くタクシーを呼ぶ場所を登録する機能です。(複数登録可能)
アプリ起動後すぐに注文が可能になります。伝達事項に目標物の登録をお忘れなく



ホームページ

弊社のホームページをご覧ください。

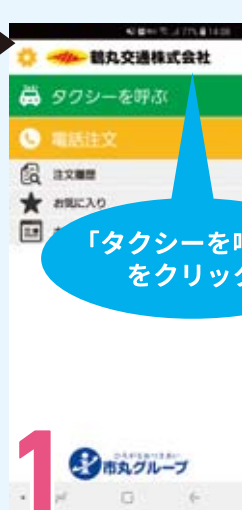
ココにいるので、お迎えに来て！ いつものところへお迎えに来て！ ☆お気に入りに登録しましょう！



配車注文のながれ

アプリダウンロード後は登録が必要になります。

伝達事項 マンション、ビルの名前、お店名前など目標物を入れて下さい



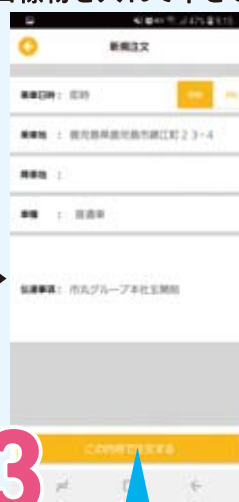
「タクシーを呼ぶ」をクリック

1



地図を拡大調整して【この場所を指定】をクリック

2



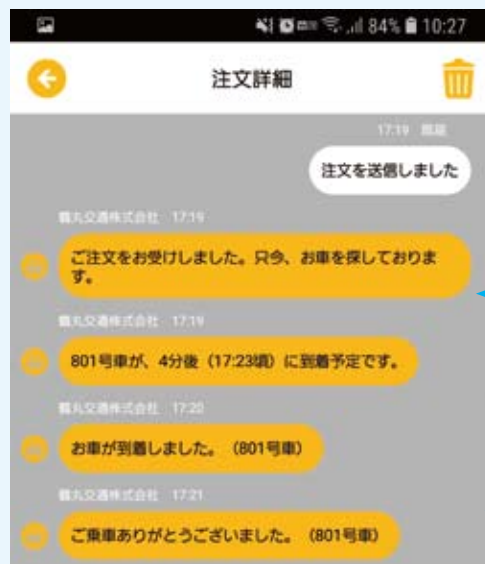
内容を確認して【この内容で注文する】をクリック

3



システムよりの連絡を確認します

4



通知機能で状況をお知らせします別のアプリを開いてもOKです

5

注文履歴で受付状況が確認出来ます

6